

# La diversité des organisations, leur finalité et leur réalité

*En tant que citoyen, consommateur et salarié, vous êtes ou serez en relation avec de multiples organisations aux finalités et objectifs divers.*

*Découvrons quelques exemples.*

## OBJECTIFS

Caractériser les différentes organisations.  
Repérer la diversité des finalités et des objectifs des organisations.

**Axe 1 :** le contexte professionnel

**Thème 1.2 :** la diversité des organisations, leur finalité et leur réalité

- 1) Prendre connaissance de la fiche « EDF » du *document 1* et définir les termes suivants : forme juridique, effectif, actionnaires, chiffre d'affaires, résultat net.
- 2) Quelles sont les entreprises du *document 1* où l'État est actionnaire ? Est-il majoritaire ? Comment peut-on alors qualifier celle(s)-ci ?
- 3) À l'aide du *document 2*, compléter le tableau ci-dessous :

	Entreprise privée	Entreprise publique	Organisation à but non lucratif	Production de biens	Production de services marchands	Production de services non marchands
PSA	X			X		
SOCIÉTÉ GÉNÉRALE	X				X	
EDF		X			X	
ACTION CONTRE LA FAIM			X			X
BEGHIN-SAY						
CARREFOUR						
CAF						
AÉROPORTS DE PARIS						
AMNESTY INTERNATIONAL						
BOUYGUES						
ARCELOR-MITTAL						
BIBLIOTHÈQUE NATIONALE DE FRANCE						
SPIE						
WORLD WIDE FUND FOR NATURE						


4) Que constatez-vous ? Y a-t-il un lien entre le type d'organisation et la finalité ?  
Si oui, lequel ?

5) À partir de vos connaissances et en vous aidant du *document 3*, précisez l'objectif des trois types d'organisation.



# SOCIÉTÉ GÉNÉRALE

Logo de la Société générale

<b>Création</b>	4 mai 1864
<b>Dates clés</b>	29 juillet 1987 : privatisation
<b>Personnages clés</b>	Paulin Talabot
<b>Forme juridique</b>	Société anonyme
<b>Action</b>	Euronext : GLE
<b>Slogan(s)</b>	« On est là pour vous aider », « Si on en parlait ? », « Conjugons nos talents » »
<b>Siège social</b>	29, boulevard Haussmann 75009 Paris  France
<b>Direction</b>	Frédéric Oudéa (président directeur général)
<b>Actionnaires</b>	Salariés 7,06% Société générale Asset management 5,63% Autocontrôle 4,41% Groupama 3,00% Meiji Life Insurance 2,55% CDC 2,06% Dexia 1,48 %
<b>Activité(s)</b>	Banque, Assurance, Finance, Conseil
<b>Filiale(s)</b>	Crédit du Nord, Rosbank, Boursorama
<b>Effectif</b>	163 000
<b>Capitalisation</b>	20,3 Md € (13 janvier 2009)
<b>Fonds propres</b>	(part du groupe) 27,2 Md € (2007)
<b>Chiffre d'affaires</b>	21,9 Md € (2007)
<b>Somme du bilan</b>	1 071,8 Md € (2007)
<b>Résultat net</b>	2 Md € (2008)

### Principaux concurrents

BNP Paribas, Crédit agricole, HSBC, Crédit mutuel, LCL, Caisse d'épargne, Banque populaire



Logo de Électricité de France

<b>Création</b>	1946
<b>Dates clés</b>	2004 : transformation en SA 2005 : introduction en bourse.
<b>Forme juridique</b>	Société anonyme avec PDG et Conseil d'administration
<b>Slogan(s)</b>	« Changer l'énergie ensemble »
<b>Siège social</b>	22-30, avenue de Wagram 75008 Paris  France
<b>Direction</b>	Marcel Boiteux, président d'honneur Pierre Gadonneix, actuel président du C.A.
<b>Actionnaires</b>	État français 84,9 %, Salariés 1,9 % <sup>1</sup>
<b>Activité(s)</b>	fourniture d'énergie et services
<b>Produit(s)</b>	Électricité, Gaz
<b>Effectif</b>	156 524 (groupe)
<b>Site d'entreprise</b>	www.edf.com
<b>Capitalisation</b>	99 Mrd d'euros (juillet 2008) <sup>2</sup>
<b>Chiffre d'affaires</b>	▲ 64,3 Md€ (2008) <sup>3</sup>
<b>Résultat net</b>	▲ 5,6 Md€ (2007)

### Principaux concurrents

Gazprom, E.ON, Enel, Poweo RWE, GDF

Source : <http://fr.wikipedia.org>

## PSA PEUGEOT CITROËN

Logo de PSA Peugeot Citroën

<b>Création</b>	1965 PSA
<b>Dates clés</b>	1976 : fusion de Peugeot et Citroën.
<b>Personnages clés</b>	Famille Peugeot
<b>Forme juridique</b>	SA
<b>Action</b>	Euronext : UGB
<b>Siège social</b>	Paris
<b>Direction</b>	Roland Vardanega (jusque fin mai 2009 par intérim), Philippe Varin (à partir du 1er juin 2009), PDG
<b>Actionnaires</b>	Famille Peugeot: 30,27% Barclays Global Investors: 4,9% Natixis Asset Management: 2,66% Autocontrôle: 2,6% Salariés: 2,52% Caisse des Dépôts et Consignations: 2,14% BNP Paribas Asset Management Group: 1,13%
<b>Activité(s)</b>	Constructeur automobile
<b>Filiale(s)</b>	Automobiles Peugeot Automobiles Citroën Automobiles Talbot (disparue) Faurecia Gefco Peugeot Motocycles
<b>Effectif</b>	207 850 (décembre 2007)
<b>Site d'entreprise</b>	site officiel parts de marché mondial =5% (2008)

**Chiffre d'affaires** 54,356 Milliards d'euros (2008)

**Résultat net** -343 millions d'euros (2008)

**Principaux concurrents**

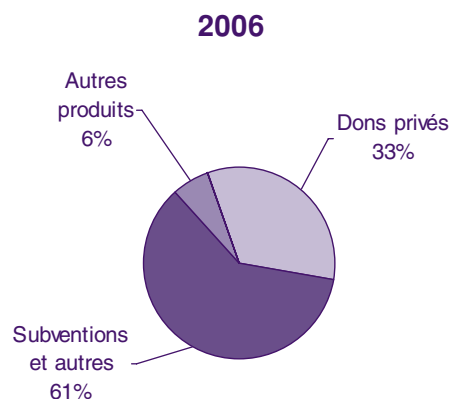
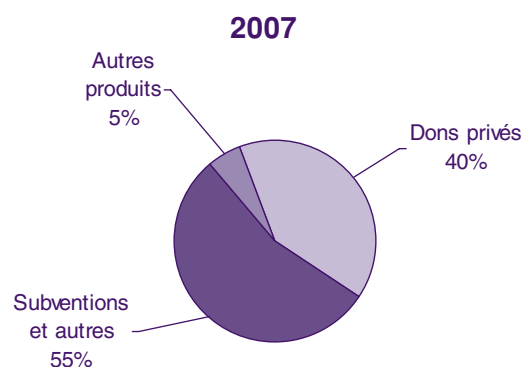
Renault, Volkswagen AG

Source : <http://fr.wikipedia.org>

## Action contre la faim



<b>Création</b>	1979
<b>Type</b>	ONG humanitaire
<b>Siège</b>	Paris
<b>Effectifs</b>	139 salariés au siège
<b>Président</b>	Denis Metzger
<b>Site web</b>	<a href="http://www.actioncontrelafaim.org">www.actioncontrelafaim.org</a>

Source : <http://fr.wikipedia.org>**Répartition des ressources par origine**Source : [www.actioncontrelafaim.org](http://www.actioncontrelafaim.org)

## Entreprises publiques selon l'activité économique

Activité économique (NES)	Fin 2006 (p)		Principaux groupes présents dans le secteur
	Nombre d'entreprises	Effectifs salariés (en milliers)	
Agriculture	ns	10,3	Office national des forêts
Industrie	135	166,9	
Industries agroalimentaires	ns	ns	
Industries de biens de consommation	4	0,7	Imprimerie nationale
Industries de biens d'équipement	28	8,9	Giat-industries, CEA
Industries de biens intermédiaires	31	10,5	Société Nationale des Poudres et Explosifs, CEA
Énergie	71	146,8	CEA, EDF, GDF
Construction	25	8,0	
Tertiaire	657	648,3	
Commerce	19	1,3	
Transports	143	241,6	SNCF, RATP, Aéroports de Paris, Ports autonomes...
Activités financières	63	19,0	Banque de France
Activités immobilières	89	2,7	
Services aux entreprises	278	345,5	La Poste, CEA, CNES, ONERA
Services aux particuliers	44	25,3	France Télévision, SNR, Opéra de Paris
Éducation, santé, action sociale	5	8,2	Établissement français du sang
Administration	16	4,7	
Total	845	833,5	

*p* : données provisoires.

*ns* : résultat non significatif.

Source : Insee, répertoire des entreprises contrôlées majoritairement par l'État.  
www.insee.fr

Toute entreprise porte un nom appelé raison sociale ou dénomination sociale, revêt une forme juridique, a un effectif. Elle produit des biens et/ou des services marchands dans un but lucratif. Son objectif est de faire du profit.

Toute entreprise cherchera à optimiser sa production afin d'accroître sa richesse appelée valeur ajoutée. Celle-ci est en fait la différence entre le prix de vente et le montant de ses consommations intermédiaires. Plus la valeur ajoutée est importante, plus l'entreprise est riche. Accroître cette richesse est un de ses objectifs car cela lui permet de maximiser son profit, de financer de nouveaux investissements, d'améliorer sa politique sociale...

L'entreprise publique se distingue de l'entreprise privée car sa mission est la satisfaction de l'intérêt général.

Certaines organisations n'ont aucun but lucratif ; elles défendent un intérêt commun. Il s'agit souvent d'associations. Parmi celles-ci figurent les ONG (organisations non gouvernementales) dont les ressources sont des dons et des subventions.

Enfin, d'autres organisations ont des missions de services publics (chambres consulaires, ANPE, CAF...).

## TESTEZ VOTRE COMPRÉHENSION

Une organisation peut être à but ..... ou non.

Parmi celles à but lucratif, on distingue les entreprises ..... contrôlées majoritairement par l'..... des entreprises .....

Elles produisent des ..... et/ou des ..... marchands.

Leur objectif est de créer de la richesse appelée ..... dans le but de dégager une marge ..... la plus importante possible (surtout pour les entreprises privées).

D'autres organisations n'ont pas de but lucratif ; il peut s'agir d'..... ou d'..... Parmi ces dernières figurent, par exemple, toutes les ONG (.....).

### SITES @ INTERNET

[www.insee.fr](http://www.insee.fr)

[www.apce.com](http://www.apce.com)

<http://fr.wikipedia.org>



# CEGELEC, une entreprise multiservices

Présente dans le monde entier avec près de 25 000 collaborateurs répartis sur les cinq continents, et plus de 200 implantations en France, l'entreprise offre une gamme complète de prestations dans les domaines des infrastructures, des industries et du tertiaire. CEGELEC se positionne comme un créateur de solutions multitechniques et un fournisseur de services globaux (extrait de la plaquette de présentation de CEGELEC LOIRE OCEAN).

## OBJECTIFS

Dégager l'activité principale et les activités secondaires d'une organisation. Identifier les services complémentaires ou associés et les raisons de leur existence.

**Axe 1 :** le contexte professionnel

**Thème 1.3 :** les domaines d'activités des organisations

### 1) Les activités de CEGELEC

- a) Après avoir pris connaissance de la fiche de présentation de l'entreprise « CEGELEC OUEST » (*document 1*) et de l'extrait de la nomenclature des activités françaises (*document 2*), préciser la nature de son activité principale.
- b) Compléter le tableau (*document 3*) sur les activités de l'entreprise.
- c) Préciser les activités de CEGELEC autres que l'installation électrique.
- d) Après avoir défini le chiffre d'affaires, commenter les graphiques concernant le groupe CEGELEC (*document 4*).

### 2) Les services complémentaires ou associés de CEGELEC

CEGELEC conclut souvent des contrats de maintenance multitechniques avec ses clients et fait parfois intervenir d'autres prestataires extérieurs pour d'autres services (différents de ceux dont elle a la compétence) tels que le gardiennage, l'entretien des espaces verts (*document 5*).

- a) Quels furent les travaux réalisés en premier par CEGELEC pour le musée du quai Branly ?
- b) Qu'a obtenu finalement CEGELEC une fois le chantier terminé ?
- c) Qu'appelle-t-on contrat multitechnique ?
- d) Quels avantages procure le contrat multitechnique pour le client et pour CEGELEC ?

438 090 797 R.C.S. Nantes

Siège social  
5, rue Véga  
44 470 CARQUEFOU

Activité (code NAF) 4321 A  
Forme juridique :  
Société anonyme

Chiffres clés au 31/12/2007  
Chiffre d'affaires : 232 777 k€  
Résultat : 6 566 k€  
Effectif : 1 851 personnes

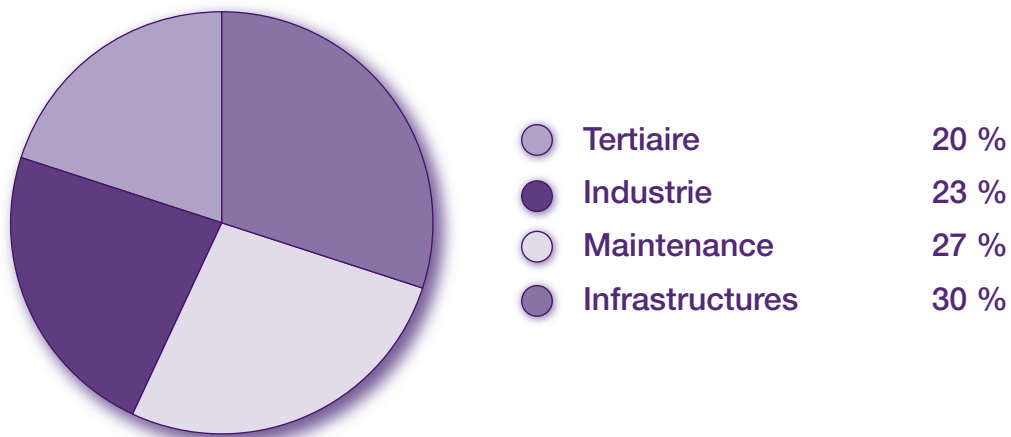
Source : [www.infogreffe.fr](http://www.infogreffe.fr)

NIV1	NIV2	NIV3	NAF 2008	NIV5
F	41	41.1	4110A	Promotion immobilière de logements
F	41	41.1	4110B	Promotion immobilière de bureaux
F	41	41.1	4110C	Promotion immobilière d'autres bâtiments
F	41	41.1	4110D	Supports juridiques de programmes
F	41	41.2	4120A	Construction de maisons individuelles
F	41	41.2	4120B	Construction d'autres bâtiments
F	42	42.1	4211Z	Construction de routes et autoroutes
F	42	42.1	4212Z	Construction de voies ferrées de surface et souterraines
F	42	42.1	4213A	Construction d'ouvrages d'art
F	42	42.1	4213B	Construction et entretien de tunnels
F	42	42.2	4221Z	Construction de réseaux pour fluides
F	42	42.2	4222Z	Construction de réseaux électriques et de télécommunications
F	42	42.9	4291Z	Construction d'ouvrages maritimes et fluviaux
F	42	42.9	4299Z	Construction d'autres ouvrages de génie civil n.c.a.
F	43	43.1	4311Z	Travaux de démolition
F	43	43.1	4312A	Travaux de terrassement courants et travaux préparatoires
F	43	43.1	4312B	Travaux de terrassement spécialisés ou de grande masse
F	43	43.1	4313Z	Forages et sondages
F	43	43.2	4321A	Travaux d'installation électrique dans tous locaux
F	43	43.2	4321B	Travaux d'installation électrique sur la voie publique
F	43	43.2	4322A	Travaux d'installation d'eau et de gaz en tous locaux
F	43	43.2	4322B	Travaux d'installation d'équipements thermiques et de climatisation
F	43	43.2	4329A	Travaux d'isolation

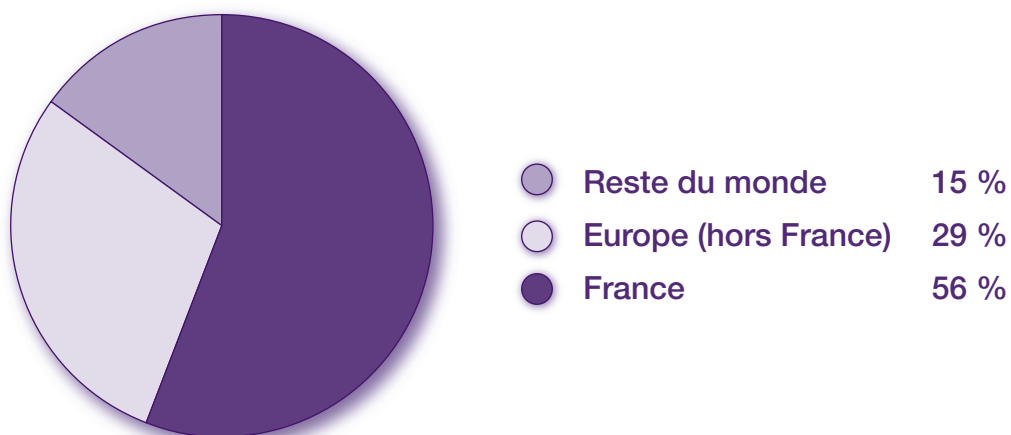
Source : [www.commercial-database.fr](http://www.commercial-database.fr)

	Énergie et électricité	Automatismes, instrumentation et contrôle	Technologie de l'information et de la communication	Génie climatique, mécanique	Maintenance et service
Mise en place d'un réseau informatique de téléphonie classique			X		
Éclairage public d'une ville					
Sécurisation d'un site industriel					
Entretien de moteurs et de machines tournantes d'une entreprise industrielle					
Distribution moyenne et basse tension dans un immeuble neuf					
Installation de systèmes de contrôle et d'automatisme					
Installation d'éoliennes					
Installation d'un système de ventilation et de conditionnement d'air dans un hôtel					
Entretien sur équipement de production et moyens de levage					
Installation de systèmes de gestion informatique des pipelines					

## CHIFFRE D'AFFAIRES PAR SECTEUR D'ACTIVITÉ



## CHIFFRE D'AFFAIRES PAR PAYS DE DESTINATION



Source : [www.cegelec.fr/presentation/chiffres.htm](http://www.cegelec.fr/presentation/chiffres.htm)

## Un groupe résolument international

Cegelec est un groupe mondial présent dans une trentaine de pays, sur 4 continents.

Un atout qui lui permet :

- ▶ d'intervenir partout ;
- ▶ de suivre ses clients dans leur développement international ;
- ▶ et de toujours leur garantir la même qualité de service.

## Des compétences globales et une présence locale

Des centres de compétence offrant aux clients des services de qualité et une expertise d'avant-garde : oil & gas, transport, tunnels, défense, nucléaire, sécurité, maintenance industrielle, etc.

Une organisation décentralisée – comprenant quelque 1 200 agences – qui permet d'être proche des infrastructures du client.

## Un cycle de services complet

Cegelec assure au client un cycle de services complet, comprenant la conception, l'installation et la maintenance.

Le groupe a la capacité de fournir « clés en main » des solutions intégrées sur de nombreux segments de marché grâce à un large portefeuille de compétences internes. Cegelec est un des leaders sur le marché de la maintenance, tant industrielle que multitechnique en bâtiments.

## Un savoir-faire historique

Même si le nom Cegelec n'est apparu qu'en 1989, le groupe existe depuis des décennies. Au fil des ans, il a confirmé sa position de leader du marché des services technologiques.

## Indépendance

Grâce à sa structure capitalistique, Cegelec est indépendant de tout groupe industriel. Cegelec peut ainsi proposer les meilleures solutions et sélectionner les fournisseurs d'équipement qui répondent le mieux aux besoins de ses clients.

[www.cegelec.fr/nous-connaître/nos-atouts/](http://www.cegelec.fr/nous-connaître/nos-atouts/)

Cegelec étant en mesure de proposer des prestations de maintenance dans tous ses métiers, ses contrats connaissent régulièrement des extensions. Ce fut le cas notamment pour le musée du quai Branly à Paris, superbe bâtiment de 40 000 m<sup>2</sup>. Après en avoir réalisé les installations électriques et la climatisation, puis le contrôle d'accès et la sécurité, Cegelec s'est vu confier la **maintenance multitechnique** de toutes les installations du musée.

[www.cegelec.fr/nos-activites/maintenance/tertiaire/](http://www.cegelec.fr/nos-activites/maintenance/tertiaire/)

## TESTEZ VOTRE COMPRÉHENSION

Une entreprise a une activité principale codifiée selon une nomenclature appelée NAF (.....). Celle-ci correspond à l'activité pour laquelle le chiffre d'affaires (.....) est le plus élevé.

Une entreprise industrielle peut intervenir dans plusieurs domaines et secteurs : tertiaire, ....., maintenance, infrastructures. Son objectif est d'offrir à ses clients toute une palette de services de ..... grâce à un large portefeuille de ....., Afin d'accroître sa présence sur le ....., elle peut proposer des contrats ..... et se définir comme fournisseur de services globaux. Elle a donc recours à la ..... en externalisant certaines prestations, mais offre ainsi au client un interlocuteur unique. Les avantages sont multiples : négociation et obtention du marché facilitée, amélioration de la ..... de l'entreprise, gain de ..... de marché, ..... accrue.

# Votre secteur professionnel dans l'économie nationale et locale

*Votre métier est rattaché à un secteur professionnel. Quel poids a-t-il sur l'économie nationale et locale ? Pour mieux vous y retrouver, on vous remet toute une documentation et on vous demande de répondre aux questions ci-dessous.*

## OBJECTIFS

Mesurer l'importance du secteur professionnel dans l'économie.

**Axe 1 :** le contexte professionnel

**Thème 1.3 :** les domaines d'activités des organisations

- 1) L'analyse du secteur des travaux d'installation électrique sur le plan national (*documents 1, 2 et 3*)
  - a) De quel corps d'état dépend l'équipement électrique ?
  - b) Quelle est sa part dans le volume total des travaux du bâtiment ?
  - c) Après avoir pris connaissance de la population active de la France (*document 2*), déterminez la part que représente l'emploi salarié du secteur de l'installation électrique (prendre l'estimation la plus forte).
  - d) Que peut-on dire de la taille des entreprises de ce secteur ?
  - e) Dans quelle catégorie d'entreprise travaillent 36 % des salariés de ce secteur ?
  - f) Déterminez la part que représentent les entreprises de travaux d'installation électrique par rapport à l'ensemble des entreprises en France (*document 3*) ?
  - g) Déterminez la part que représentent les entreprises artisanales de travaux d'installation électrique par rapport à l'ensemble des entreprises artisanales en France (*document 3*) ?
  
- 2) Le secteur du BTP dans l'artisanat
  - a) Définir l'entreprise artisanale (*document 4*) :
    - Quelle peut être sa personnalité (à définir) ?
    - Où s'inscrit-elle au moment de sa création ?
    - Quel effectif doit-elle occuper au moment de l'inscription ?
  - b) L'artisanat en France (*document 5*)
    - Quels sont les deux secteurs les plus importants ?
    - Quelle évolution connaît l'artisanat en France ? Justifiez votre réponse.

c) L'artisanat dans les Pays de la Loire (*document 6*)

- Compléter le tableau ci-dessous :

Secteurs	Alimentation	Production	Bâtiment et construction	Services et réparations
Métallurgie				
Pizzeria				
Charpente				
Électricité				
Réparation des appareils informatiques				

- Quelle part représente le secteur du bâtiment dans les Pays de la Loire ?
- Quels sont les deux départements où il est le plus implanté ?
- Quelle part représente le secteur de la production dans les Pays de la Loire ?
- Quels sont les deux départements où il est le plus implanté ?
- Quelle part représente le secteur des réparations et services dans les Pays de la Loire ?
- Quels sont les deux départements où il est le plus implanté ?
- En 2006, quel est le secteur qui a été le plus porteur en terme de :
  - créations d'entreprises artisanales
  - reprises d'entreprises artisanales
- Le secteur qui connaît le plus de créations d'entreprises artisanales emploie-t-il le plus de salariés ? Justifiez votre réponse.

**3) Les entreprises de l'industrie et du BTP ressortissantes des CCI (*document 7*)**

- a) Que veut dire CCI ?
- b) Quelles entreprises sont du ressort des CCI ?
- c) Pourquoi peut-on dire que la région des Pays de la Loire se caractérise par une forte identité industrielle ?
- d) Quel poids (part en pourcentage) représente le BTP par rapport au secteur secondaire en ce qui concerne :
  - le nombre d'établissements ;
  - le nombre d'emplois salariés ;
  - la valeur ajoutée.
- e) Commentez l'évolution de l'emploi industriel dans les pays de la Loire tout en précisant les secteurs touchés par une baisse des effectifs .

## Chiffres clés

### SECTEUR ET PROFESSION DE L'ÉQUIPEMENT ÉLECTRIQUE

#### Poids économique en métropole et en Île-de-France

##### Une définition

Point de départ : la définition des travaux d'installation électrique dans la nomenclature d'activité française (Code NAF 453A ).

« Travaux d'installation électrique en toute tension : éclairage, chauffage, des systèmes d'alimentation de secours, câblage des installations téléphoniques, informatiques et bureautiques, installation des matériels téléphoniques d'abonnés. Montage des ascenseurs, monte-charge, escaliers mécaniques et trottoirs roulants, installation des systèmes d'alarme et de surveillance, montage des antennes d'immeubles et paratonnerres. corps d'état électricité ».

Le périmètre de l'équipement électrique peut s'étendre au-delà de cette définition (entreprises multi-activités ou domaines connexes)

##### L'équipement électrique est un corps d'État technique du Bâtiment

Il représente environ 16% du volume de travaux de Bâtiment :

- c'est le 1<sup>er</sup> corps d'état du second œuvre
- c'est le 2<sup>e</sup> corps d'état après la construction (gros œuvre)

##### Les effectifs

###### En France

Pour plus de réalisme, nous vous proposons ci-dessous des fourchettes d'effectif. En effet, les chiffres varient suivant les sources statistiques (INSEE, GARP, DAEI, FFB, UNEDIC, ONTSE). Cela s'explique par les méthodes de calculs qui prennent différemment en compte certains critères (distinction siège sociaux - sites, activité réalisée partiellement en électricité, lots, part travaux publics, part des équipements thermiques, sous-traitance d'entreprises d'autres codes NAF, etc).

- Entre 31.500 et 35.000 entreprises ou artisans
- 220.00 à 235.000 actifs
- Représentant globalement un marché estimé entre 22 et 24 milliards d'euros de C.A. en 2004

###### En région Île-de-France

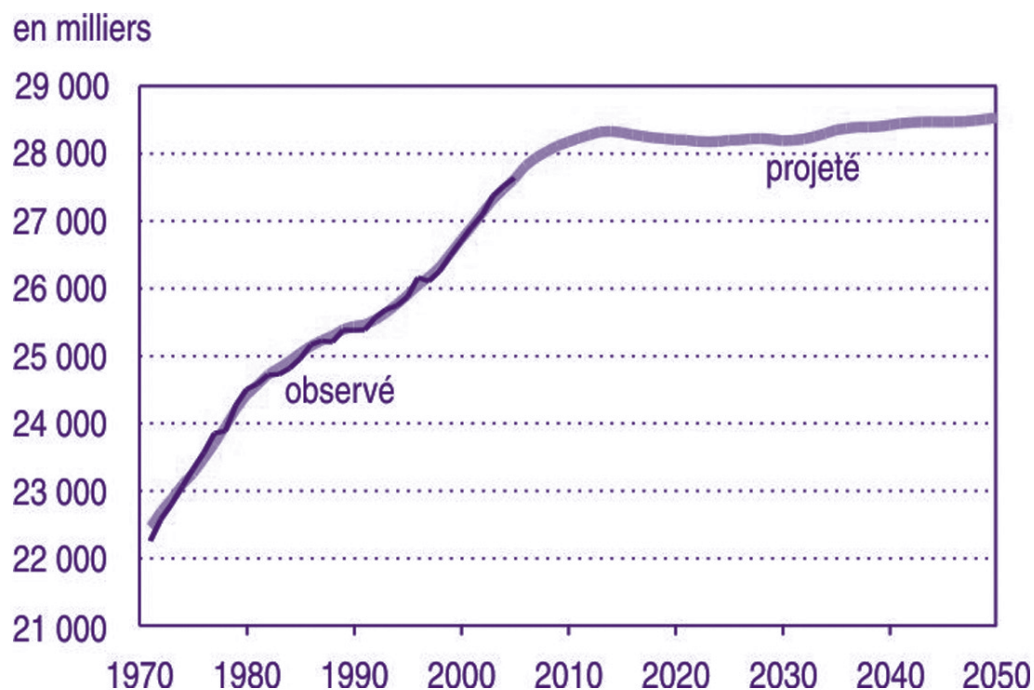
- Entre 5 900 et 6 300 entreprises ou artisans
- 44.000 à 48.000 actifs
- Représentant globalement un marché estimé entre 4,8 et 5 milliards d'euros de C.A. en 2004

##### Le secteur de l'installation électrique se compose d'entreprises de tailles très diversifiées

- Sur l'ensemble du territoire français, les petites entreprises d'installation électrique sont nombreuses. 85 % d'entre elles occupent moins de 6 salariés.
- Les chiffres d'affaires les plus importants sont réalisés par des «majors» filiales des grands groupes de l'industrie électrique ou du BTP. En métropole, les entreprises de 500 salariés et plus, représentent à elles seules 36 % de l'ensemble des salariés. En Île-de-France, le regroupement des salariés vers les grandes entreprises est très fort : ainsi, on estime à 65% les salariés occupés dans les entreprises de 500 salariés et plus.

Source : [www.csee.fr/chiffres-cles.html](http://www.csee.fr/chiffres-cles.html)

**Graphique 1 : Projection de population active en moyenne annuelle selon le scénario tendanciel**

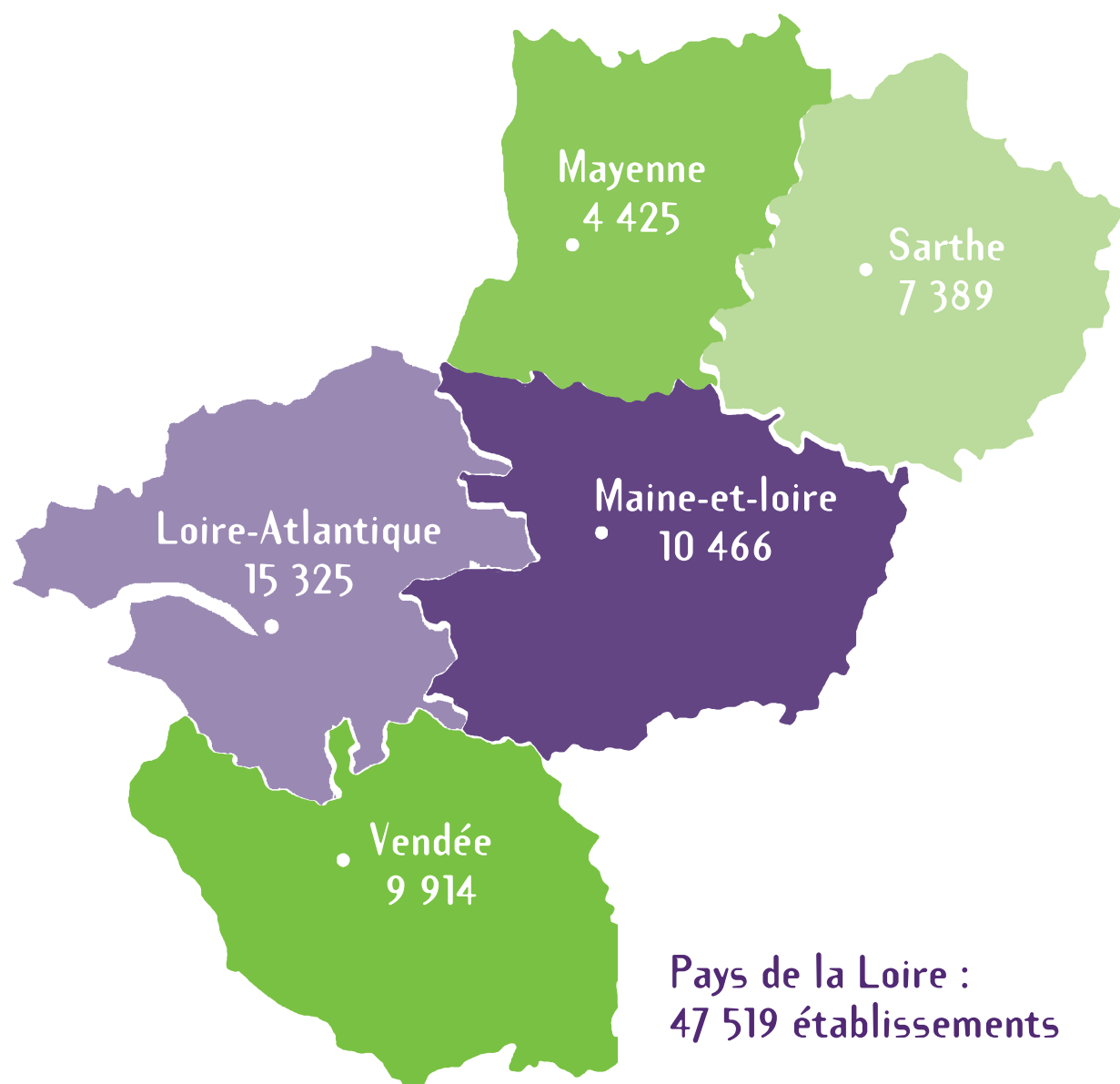


Source : [www.insee.fr](http://www.insee.fr)

Année 2004	Nombre d'entreprises	Nombre d'artisans
France entière	2 568 647	305 576
453A Travaux d'installations électriques	39 094	20 701

Source : [www.insee.fr](http://www.insee.fr)

# La répartition géographique



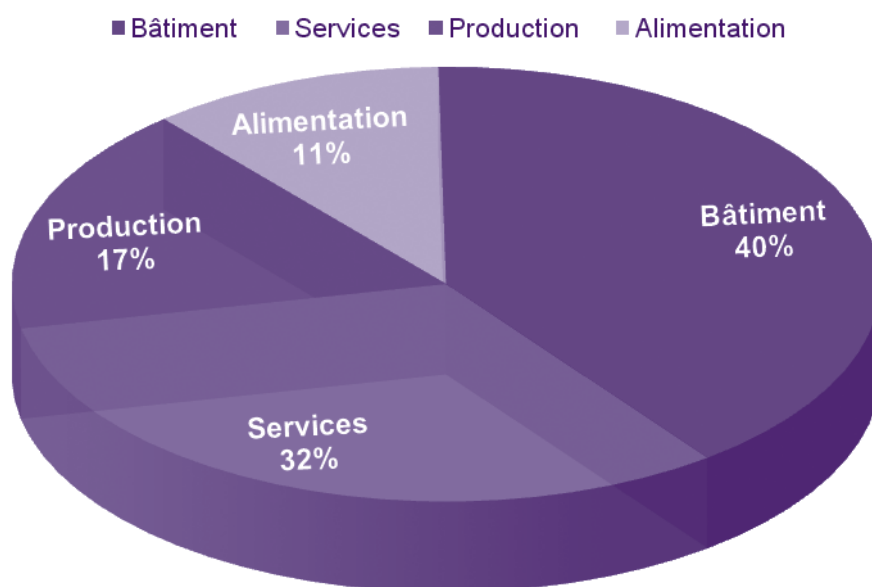
Une entreprise artisanale est une unité juridique dotée de la personnalité morale ou physique. Elle est artisanale dès lors qu'elle est inscrite au Répertoire des Métiers géré par la Chambre de Métiers. Elle doit exercer à titre principal ou secondaire une activité de production, de transformation, de répartition ou de prestation de services et compter 10 salariés ou moins au moment de son inscription au Répertoire des Métiers.

Source : Chambres de Métiers et de l'Artisanat des Pays de la Loire - 1<sup>er</sup> janvier 2007.

### L'Artisanat en chiffres (au 1<sup>er</sup> mars 2008)

- Le secteur compte aujourd'hui **920 000 entreprises**, un chiffre d'affaires de 300 milliards d'euros et plus de 3,1 millions d'actifs.
- En 2007, plus de 60 000 entreprises artisanales ont été créées. L'artisanat connaît aussi une **croissance annuelle supérieure à 2 %** dans toutes les régions.
- En sept ans, l'artisanat a créé 430 000 emplois salariés, soit **25 % du total des emplois créés en France** durant la même période. La plupart des secteurs de l'artisanat possèdent encore un potentiel d'embauches extrêmement important, évalué à plus de 150 000 emplois.
- Environ **170 000 apprentis sont formés** aux métiers de l'artisanat chaque année, 80 % d'entre eux ont un emploi à l'issue de leur formation.

### Répartition sectorielle des entreprises artisanales



Source : [www.artisanat.fr/Espaceartisanat/Leschiffres/tabid/68/Default.aspx](http://www.artisanat.fr/Espaceartisanat/Leschiffres/tabid/68/Default.aspx)

# La diversité des métiers

**Le secteur de l'Alimentation** comprend les activités de la boulangerie pâtisserie confiserie, boucherie charcuterie, plats à emporter (crêpes, pizzas...) et poissonnerie.

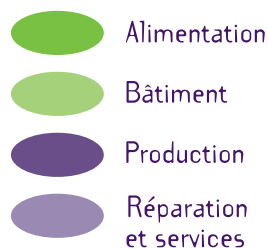
**Le secteur de la Production** comprend les activités de l'agroalimentaire, l'imprimerie et la sérigraphie, les laboratoires de photos, l'ameublement, la métallurgie et le travail des métaux, la mécanique générale et la sous-traitance pour l'industrie de production...

**Le secteur du Bâtiment et de la Construction** comprend les activités de gros œuvre (maçonnerie, charpente...), de second œuvre (peinture, plâtrerie, électricité, plomberie, chauffage...), de terrassement, de génie civil...

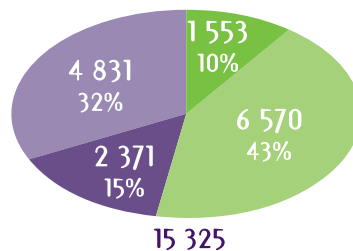
**Le secteur des Services et de la Réparation** comprend les salons de coiffure et d'esthétique, les fleuristes, la cordonnerie, la réparation d'appareils électroménagers, les retouches vestimentaires, la blanchisserie pressing laverie, les taxis et ambulances, la réparation et l'entretien de véhicules automobiles, cycles et motos...

# Les établissements

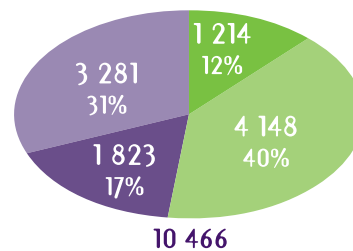
## La répartition par activité



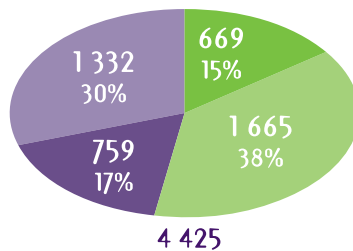
Loire-Atlantique



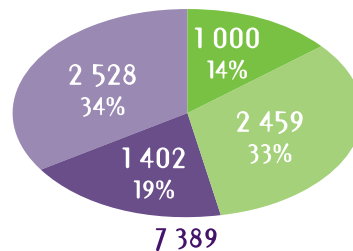
Maine-et-loire



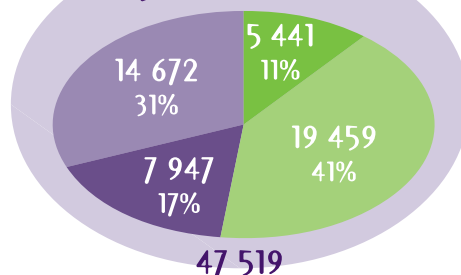
Mayenne



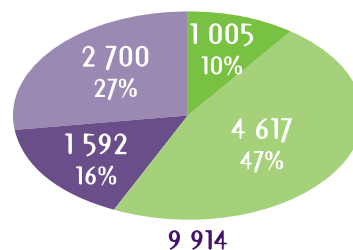
Sarthe



Pays de la Loire

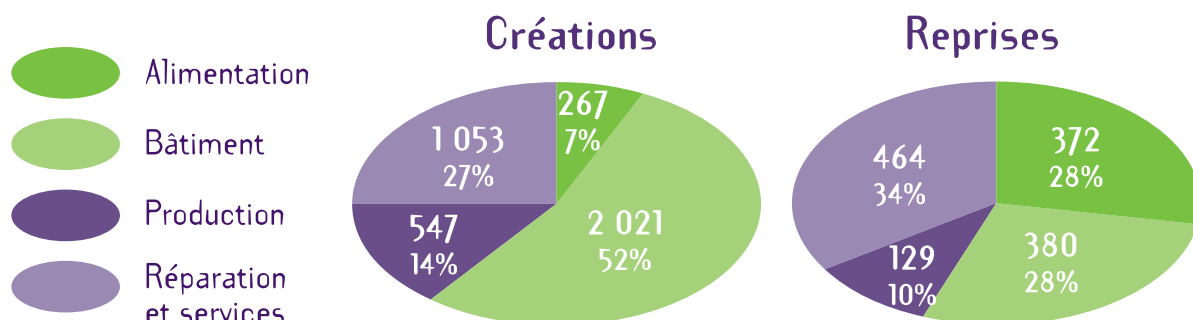


Vendée



Source : Chambres de Métiers et de l'Artisanat des Pays de la Loire - 1<sup>er</sup> janvier 2007.

Répartition des créations et des reprises par activité :



Source : Chambres de Métiers et de l'Artisanat des Pays de la Loire - année 2006.

## Les salariés

Les entreprises artisanales des Pays de la Loire emploient 144 900 salariés au 1<sup>er</sup> janvier 2007 :



Source : Chambres de Métiers et de l'Artisanat des Pays de la Loire, estimation au 1<sup>er</sup> janvier 2007.

Source : Artisanat dans les pays de la Loire – Edition 2008  
www.cm-paysdelaloire.fr

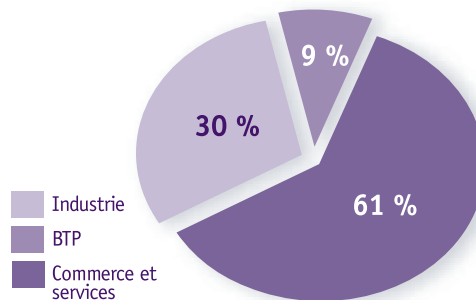
## LES ENTREPRISES DE L'INDUSTRIE ET DU BTP

### Les Pays de la Loire, 3<sup>e</sup> région industrielle de France

Ressortissants CCI pour l'ensemble des tranches d'effectif	Industrie	BTP	Secteur secondaire
Nbre d'établissements	14 691	9 162	23 853
Nbre d'emplois salariés	287 890	69 640	357 530
Valeur ajoutée (en M€)*	16 940	2 740	19 680

\*Estimation CCI

#### > Part du secteur secondaire dans l'emploi régional



	Poids régional	Taux d'industrialisation
Ile-de-France	16,3%	21%
Rhône-Alpes	12,1%	35%
<b>Pays de la Loire</b>	<b>7,1%</b>	<b>39%</b>
Nord-Pas-de-Calais	6,7%	34%
Provence-Alpes Côte d'Azur	5,1%	22%

Le taux d'industrialisation correspond à la part du secteur secondaire dans l'emploi salarié de la région.

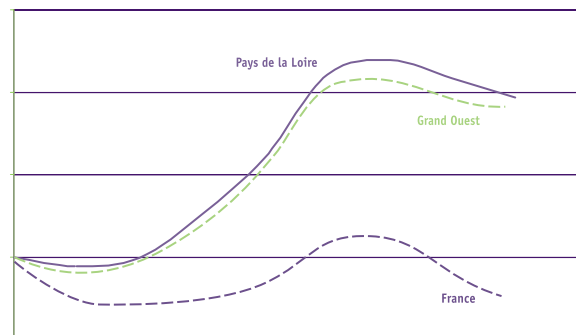
Le secteur secondaire, incluant l'Industrie et le BTP, regroupe près de 24 000 établissements et 360 000 salariés dans la région des Pays de la Loire.

Sa contribution, en terme de valeur ajoutée est estimée à 19,7 milliards d'euros, soit 37% de la valeur ajoutée produite par le secteur marchand en Pays de la Loire.

Situés au 5<sup>e</sup> rang français en terme de population et d'actifs, les Pays de la Loire constituent la 3<sup>e</sup> région industrielle française derrière l'Île-de-France et le Rhône-Alpes. La région totalise plus de 7% des effectifs nationaux du secteur secondaire et se classe juste devant les régions Nord-Pas-de-Calais (6,7%) et Provence-Alpes-Côte-d'Azur (5,1%).

Comparé aux principales régions industrielles françaises, le poids relatif du secteur secondaire en Pays de la Loire est supérieur. La région des Pays de la Loire se caractérise donc par une forte identité industrielle.

### Une croissance de 10 % de l'emploi industriel sur la dernière décennie



Contrairement à de nombreuses régions françaises qui ont connu une forte désindustrialisation de leur territoire, les Pays de la Loire ont enregistré une croissance de leurs effectifs industriels de 1996 à 2004 (+1,2% par an).

Cette dernière reste malgré tout inférieure à la croissance de l'ensemble de l'économie régionale (+2,5% par an). Le poids du secteur secondaire dans l'économie globale est donc passé de 44% à 39% entre ces deux périodes.

Depuis 2001, on remarque cependant une légère diminution des effectifs industriels (- 1% par an). S'inscrivant dans la tendance nationale, cette baisse a touché plus durement l'industrie du cuir et de l'habillement (- 9,2% par an), ainsi que les industries des équipements du foyer (-7,9% par an).

Chambre régionale de commerce et d'industrie des pays de la Loire  
Source : Observatoire régional de l'information économique des CCI des pays de la Loire  
« Les entreprises de l'industrie et du BTP en Pays de la Loire ».

## TESTEZ VOTRE COMPRÉHENSION

La vie économique d'un pays ou d'une région ou d'un département repose sur la vitalité des ..... présentes en ces lieux. Celles-ci peuvent être artisanales : elles sont dotées de la personnalité ..... ou ....., inscrites au répertoire des ..... et comptent ..... salariés ou moins au moment de l'inscription. Quatre secteurs y sont présents : l'....., la ....., le ..... et la ....., les services et ..... On retrouve ces mêmes secteurs pour les entreprises inscrites au RCS (.....) des CCI (.....).

Le taux d'industrialisation et l'emploi industriel sont ..... d'une région à une autre.

## SITES @ INTERNET

[www.cseee.fr](http://www.cseee.fr)  
[www.artisanat.fr](http://www.artisanat.fr)  
<http://nantes.stnazaire.cci.fr>  
[www.cm-paysdelaloire.fr](http://www.cm-paysdelaloire.fr)